


| Generation | Kekulé-Ziffern - Bereich | von-bis *) | Kekulé-Ziffern | |
|------------|--------------------------|---------------------------|----------------|------|
| XXIV | Erzahnengrosseltern | 16.777.216 bis 33.554.431 | 1385 | 1465 |
| XXIII | Erzahnengrosseltern | 8.388.608 bis 16.777.215 | 1410 | 1490 |
| XXII | Erzahneneitern | 4.194.304 bis 8.388.607 | 1435 | 1515 |
| XXI | Erzurgrosseltern | 2.097.152 bis 4.194.303 | 1460 | 1540 |
| XX | Erzgrosseltern | 1.048.576 bis 2.097.151 | 1485 | 1565 |
| XIX | Erzeltern | 524.288 bis 1.048.575 | 1510 | 1590 |
| XVIII | Urahnengrosseltern | 262.144 bis 524.287 | 1535 | 1615 |
| XVII | Urahnengrosseltern | 131.072 bis 262.143 | 1560 | 1640 |
| XVI | Urahneneitern | 65.536 bis 131.071 | 1585 | 1665 |
| XV | Ahnengrosseltern | 32.768 bis 65.535 | 1610 | 1690 |
| XIV | Ahnengrosseltern | 16.384 bis 32.767 | 1635 | 1715 |
| XIII | Ahneneitern | 8.192 bis 16.383 | 1660 | 1740 |
| XII | Stammurgrosseltern | 4.096 bis 8.191 | 1685 | 1765 |
| XI | Stammgrosseltern | 2.048 bis 4.095 | 1710 | 1790 |
| X | Stammeltern | 1.024 bis 2.047 | 1735 | 1815 |
| IX | Oberurgrosseltern | 512 bis 1.023 | 1760 | 1840 |
| VIII | Obergrosseltern | 256 bis 511 | 1785 | 1865 |
| VII | Obereltern | 128 bis 255 | 1810 | 1890 |
| VI | Alturgrosseltern | 64 bis 127 | 1835 | 1915 |
| V | Altgrosseltern | 32 bis 63 | 1860 | 1940 |
| IV | Alteltern | 16 bis 31 | 1885 | 1965 |
| III | Urgrosseltern | 8 bis 15 | 1910 | 1990 |
| II | Grosseltern | 4 bis 7 | 1935 | 2015 |
| I | Eltern | 2 und 3 | 1960 | |
| | Proband | 1 | 1985 | |


*) diese Angaben sind Orientierungswerte auf folgender Basis:


a) aktuelles Kalenderjahr: 2020

b) unterstelltes Alter der Eltern bei Geburt: 25 Jahre

c) unterstellte Lebenserwartung: 80 Jahre

 = weiblich (ungerade Zahlen)

 = männlich (gerade Zahlen)

 = Proband (geschlechtsneutral = grundsätzlich "1")

